

Mijn kinderen (ouders)

1 Mijn gegevens

Tijdens het doorlopen van de wizard bij de eerste aanmelding dien je je contactgegevens in te vullen.

Door te klikken op 'Profiel' in de grijze menubalk bovenaan kom je terecht in je eigen profiel. Hier kan je volgende gegevens aanpassen:

- Bij '[Persoonlijke gegevens](#)' in het profiel kan je je e-mailadres aanpassen.
- Bij '[Gebruikersnaam en wachtwoord](#)' kan je altijd je wachtwoord aanpassen. Zorg er steeds voor dat dit wachtwoord moeilijk te achterhalen is door anderen en wijzig dit regelmatig.

Waarom dien je je e-mailadres in Smartschool op te geven?

- Als je ooit je wachtwoord vergeet, kan er naar dit adres een nieuw wachtwoord verstuurd worden.
- Meldingen van nieuwe berichten en resultaten kunnen naar dit adres verstuurd worden (instelbaar).

2 Mijn kinderen

Zowel in de linker bovenhoek van de startpagina van Smartschool als in de balk bovenaan de pagina 'Mijn kinderen' beschik je steeds over een overzicht van jouw accounts in Smartschool. Deze accounts zijn makkelijk te herkennen aan de foto's van je kinderen.





Kinderen toevoegen

Er zijn twee plaatsen in Smartschool waar je een kind (een co-account) kan toevoegen:

- op de startpagina in de linker bovenhoek;
- op de pagina 'mijn kinderen' in de balk bovenaan.



Om een kind toe te voegen heb je volgende gegevens nodig:

- het webadres van het Smartschoolplatform van de school (vb. mijnschool.smartschool.be);
- jouw gebruikersnaam; (voornaam.achternaam) van het kind
- jouw persoonlijke wachtwoord dat werd toegekend door de school.

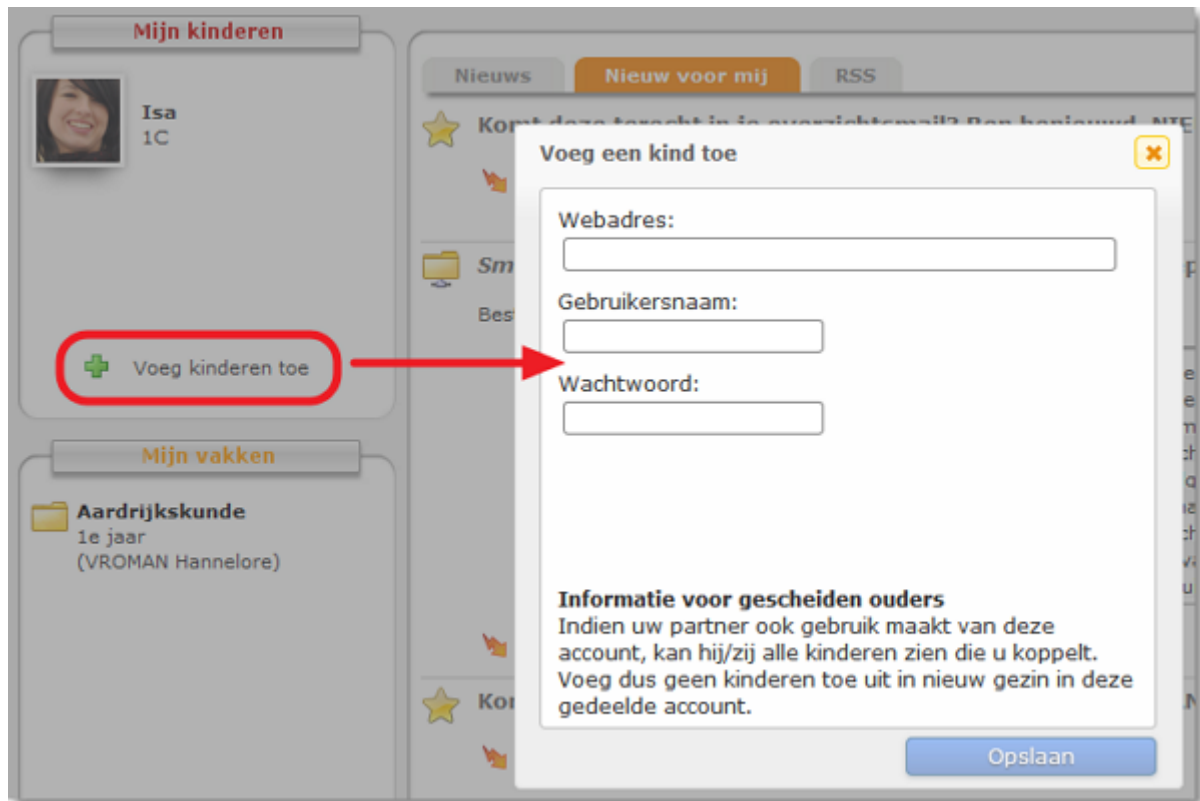
Indien je niet over de nodige gegevens beschikt, neem je best contact op met de Smartschoolbeheerder van de school.

Belangrijk voor gescheiden ouders

Indien je partner ook gebruik maakt van dezelfde account, kan hij/zij alle kinderen zien die je hieraan koppelt. Voeg dus enkel kinderen toe uit je nieuwe gezin indien je deze account NIET deelt met je partner.

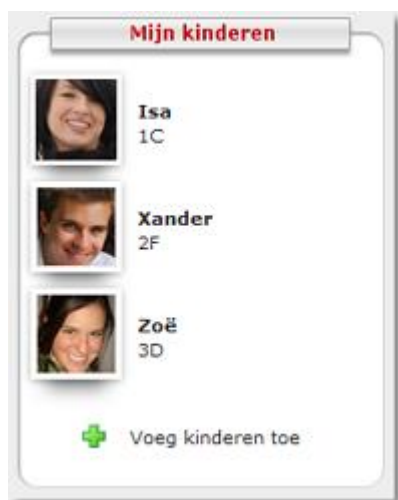
Indien je dit toch doet, bestaat de kans dat je partner informatie kan opvragen van je kind(eren) uit je vorige gezin.

De school kan aparte co-accounts aanleveren per ouder. Informeer je bij de school indien je hier vragen over hebt.



Navigeren tussen mijn kinderen

Navigeren tussen je kinderen ging nog nooit zo snel! In slechts één klik ben je aangemeld op de account van je andere kind; zelfs wanneer dit kind op een andere school zit. Zowel op de startpagina van Smartschool als op de pagina 'mijn kinderen' kan je klikken op een foto van je kinderen om over te schakelen naar een ander kind.





Mijn kinderen

De pagina 'Mijn kinderen' biedt een totaaloverzicht van de nieuwste gegevens van je kind. Naast een overzicht van je kinderen in de balk bovenaan beschik je hier in één oogopslag over de nodige informatie.



Aangezien deze gegevens voortdurend worden geüpdatet, vind je op deze pagina steeds de nieuwste items terug:

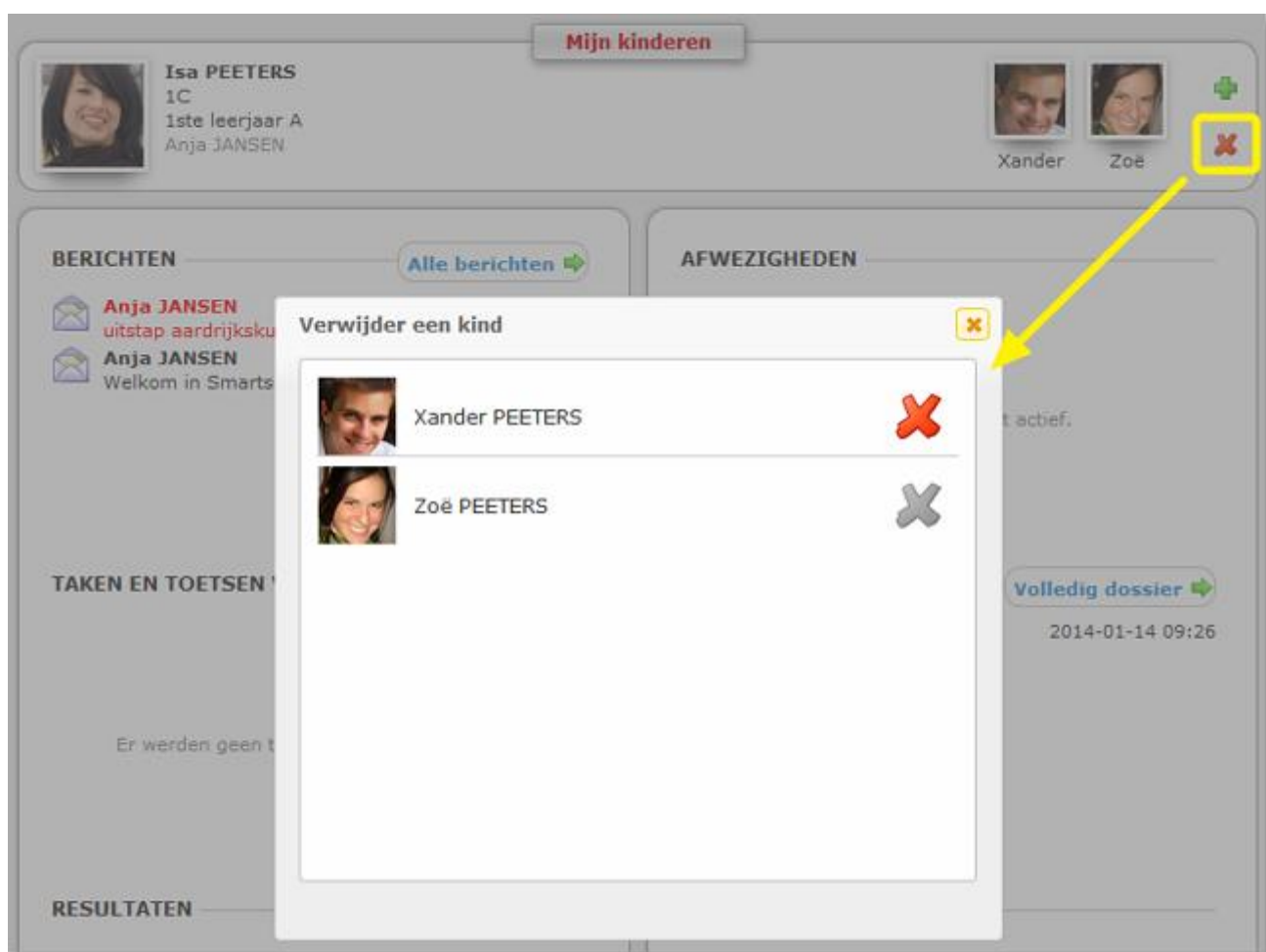
- De recentste berichten die je hebt ontvangen. Door een klik op een bericht, kan je zelfs meteen antwoorden.

Kortom, alle informatie is steeds bereikbaar vanuit één plaats!

De keuze van het al dan niet openstellen van deze informatie voor jou als ouder, wordt gemaakt door de school. Indien je hierover vragen hebt, richt je je best tot de school.

Kinderen verwijderen

Indien je een kind (co-account) wenst te verwijderen uit je overzicht, dan kan je dit doen via de pagina 'mijn kinderen'. In de rechter bovenhoek klik je op het rode kruisje. Het venster dat daarop geopend wordt, bied je de mogelijkheid om een kind te verwijderen.



3 Blijf op de hoogte!

Pushmail en overzichtsmail

Pushmails zijn e-mails die verstuurd worden wanneer er nieuwe items beschikbaar zijn in Smartschool. Je kan deze optie activeren via 'Profiel' > 'Meldingen van nieuwe items'. Deze pushmails stellen je op de hoogte van nieuwe berichten.

Op diezelfde plaats kan je er ook voor kiezen om een overzichtsmail te ontvangen. Deze e-mail wordt 's morgens voor schooltijd verzonden en bevat de nieuwe items sinds je laatste aanmelding. Je kan hierbij instellen van welke modules je op de hoogte wilt gesteld worden alsook op welke dagen je deze mail wenst te ontvangen.

Het is mogelijk dat deze e-mails van Smartschool niet in je Postvak IN terechtkomen, maar bij de ongewenste berichten (spamfolder). Wees hiervoor aandachtig in de eerste dagen nadat je deze optie hebt geactiveerd. **Voeg het e-mailadres 'noreply@smartschoolmail.be' toe aan je adresboek in je mailprogramma.**

Profiel

Meldingen van nieuwe items per e-mail ←

Ontvang meldingen van nieuwe berichten, taken, toetsen ... in uw mailbox.

 **Pushmail**

Pushmail stuurt u onmiddellijk een e-mail () zodra nieuwe informatie beschikbaar is

Nieuwe berichten

Nieuwe bestanden/verbeteringen in de uploadzone

 Voeg noreply@smartschoolmail.be toe aan uw adresboek om er zeker van te zijn dat u deze e-mails ontvangt. Controleer de instellingen voor ongewenste mails in uw e-mailprogramma als deze berichten niet toekomen.

 **Overzichtsmail**

Ontvang 's morgen voor schooltijd één e-mailbericht met een overzicht van de nieuwe items sinds uw laatste aanmelding.

Ja, ik wil deze melding per e-mail (**dcockt@gmail.com**) ontvangen.

Neen, stuur mij geen meldingen per e-mail.

Van welke modules wilt u dit overzicht ontvangen?

<input type="checkbox"/> Alle modules selecteren			
<input type="checkbox"/> Berichten	<input type="checkbox"/> Fotoalbum	<input type="checkbox"/> Samenwerken	<input type="checkbox"/> Weblinks
<input type="checkbox"/> Documenten	<input type="checkbox"/> Intradesk	<input type="checkbox"/> Taken	<input type="checkbox"/> Wiki
<input type="checkbox"/> Enquêtes	<input type="checkbox"/> Nieuws	<input type="checkbox"/> Toetsen	
<input type="checkbox"/> Forum	<input type="checkbox"/> Oefeningen	<input type="checkbox"/> Uploadzone	

Wanneer wilt u dit overzicht ontvangen?

Dagelijks

Wekelijks op

maandag
 dinsdag
 woensdag
 donderdag
 vrijdag
 zaterdag
 zondag

App

De [Smartschool App](#) is de ideale aanvulling op het gebruik van Smartschool via je browser. De dingen die je het meest gebruikt vind je terug in de App. De duidelijke startpagina toont je in één oogopslag wat er vandaag te doen staat. Dankzij de push notificaties mis je geen enkel bericht meer.

Smartschool Me!

[Smartschool Me!](#) is een Windows toepassing die je onmiddellijk op de hoogte brengt van nieuwe informatie in Smartschool. Smartschool Me! werkt samen met de rubriek 'Nieuw voor mij' op de startpagina. Deze nieuwspagina kan je zodanig instellen dat je enkel meldingen ontvangt van de door jou gekozen onderdelen.

